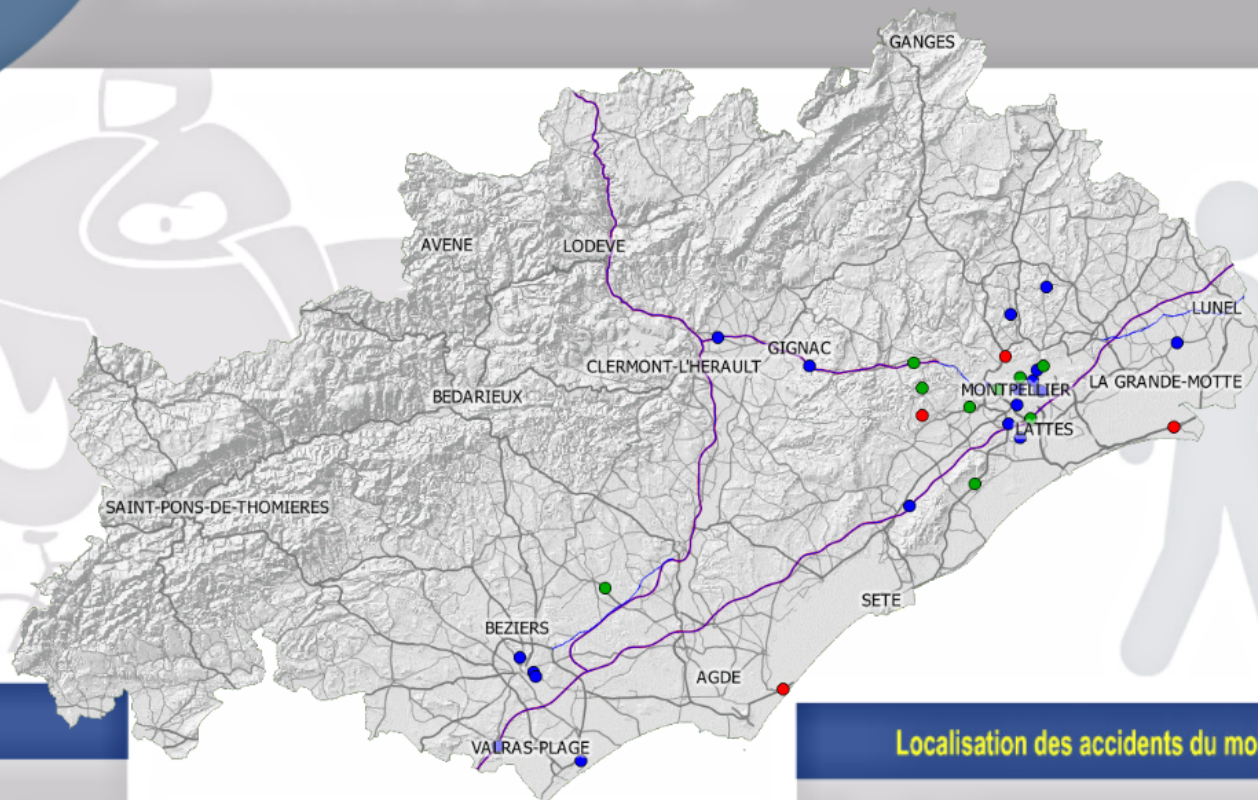


**34** accidents

**4** tués

**26** blessés  
hospitalisés



75% des tués sont des usagers vulnérables



46% des blessés hospitalisés sont des usagers vulnérables



### Le commentaire du mois

Un mois de février avec peu d'accidents et peu de blessés.

3 tués sur 4 sont des usagers vulnérables ce qui accentue et con

### Localisation des accidents du mois

- Tués
- Blessés hospitalisés
- Blessés non hospitalisés

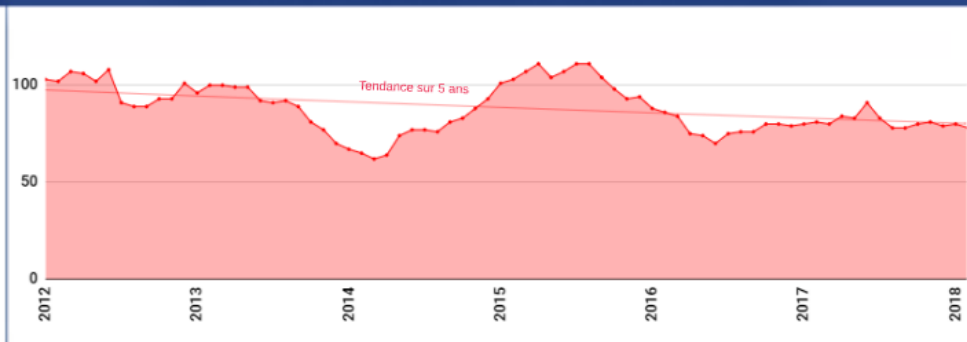
**DDTM34**  
Direction Départementale des Territoires  
et de la Mer de l'Hérault



# LES TENDANCES TOUT TYPE D'USAGERS

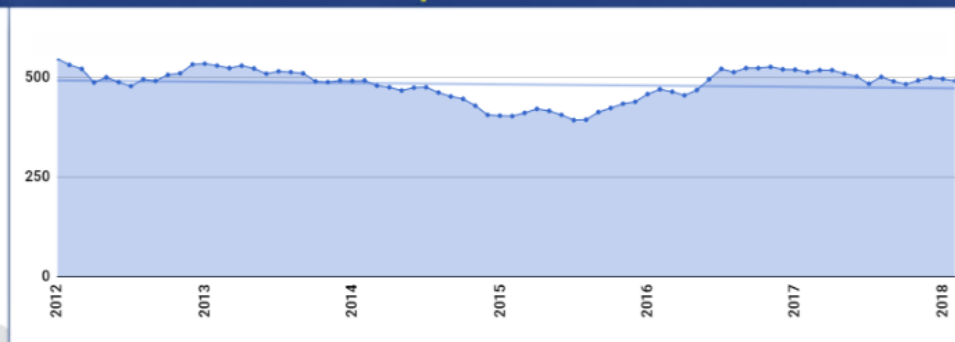


## Cumul des tués sur les 12 derniers mois



- 78 tués sur les 12 derniers mois
- Tendance → par rapport au mois précédent (80)
- Légère baisse par rapport à l'année 2017 (79)

## Cumul des blessés hospitalisés sur les 12 derniers mois



- 490 blessés hospitalisés sur les 12 derniers mois
- Tendance → par rapport au mois précédent (495)
- Baisse par rapport à l'année 2017 (498)

## Extraits de circonstances des accidents mortels

- "Il semblerait que le conducteur du scooter ai perdu le contrôle de son véhicule sans raison particulière."

- "De nuit et sans éclairage public, un VL renverse un cycliste dépourvu de protection et d'équipements rétro-réfléchissants, en le percutant par l'arrière. Les analyses sanguines ont indiqué que le cycliste était alcoolisé et drogué au moment de l'accident."

- "Le conducteur, seul au volant de son véhicule, circule sur l'ancienne route de Sète en provenance de Sète et en direction de Marseillan plage lorsqu'il percute un piéton qui traversait la chaussée."

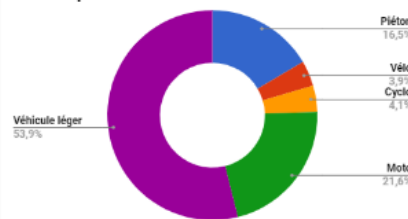
- "Un véhicule percute par l'arrière un véhicule sans permis dont le conducteur décède sur le coup."

## POUR ALLER PLUS LOIN

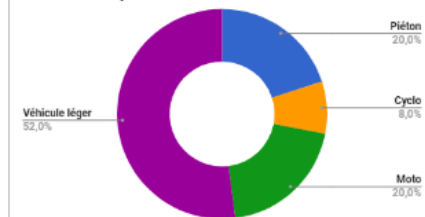
### Tués du mois



### Tués depuis 2012



### Blessés hospitalisés du mois



### Blessés hospitalisés depuis 2012

